

# ЭТИКЕТ



# для детей



## Картины русских художников

Место  
для приклеивания  
картины  
«Именины учительницы»

Место  
для приклеивания  
картины  
«Дети, бегущие от грозы»

## Сервировка стола

Место  
для приклеивания  
стола

Место  
для приклеивания  
правил поведения

Место  
для приклеивания  
конверта  
с пословицами

Место  
для приклеивания  
книжки со стихами

Место  
для приклеивания  
конверта  
с волшебными словами

## Правила поведения в картинках

Место  
для приклеивания  
конверта  
«поведение на улице»

Место  
для приклеивания  
конверта  
«поведение друг с другом  
и со старшими»

Место  
для приклеивания  
конверта  
«говорим по телефону»

<b>ЗДРАВСТВУЙТЕ</b>	<b>ДОБРОЕ УТРО</b>	<b>ДОБРЫЙ ДЕНЬ</b>
<b>ДОБРЫЙ ВЕЧЕР</b>	<b>СПОКОЙНОЙ НОЧИ</b>	<b>ПРИЯТНОГО АППЕТИТА</b>
<b>ПРИВЕТ</b>	<b>ПОКА</b>	<b>ДО СВИДАНИЯ</b>
<b>СПАСИБО</b>	<b>ПОЖАЛУЙСТА</b>	<b>ИЗВИНИТЕ</b>
<b>ПРОСТИ</b>	<b>БУДЬ ЗДОРОВ</b>	<b>БУДЬ ДОБР</b>

<input type="radio"/> <b>Доброе слово, что ясный день</b>	<input type="radio"/> <b>Доброта, что солнце</b>	<input type="radio"/> <b>Скромность всякому к лицу</b>
<input type="radio"/> <b>Вежливость открывает все двери</b>	<input type="radio"/> <b>От учтивых слов язык не отсохнет</b>	<input type="radio"/> <b>В чужом доме не указывают</b>
<input type="radio"/> <b>Семеро одного не ждут</b>	<input type="radio"/> <b>Всякой вещи – своё место</b>	<input type="radio"/> <b>Улыбка – зеркало души</b>

## ПОСЛОВИЦЫ И ПОГОВОРКИ

## ВОЛШЕБНЫЕ СЛОВА

### «Дети, бегущие от грозы»

На полотне изображены дети, которые решили сходить за грибами, но их внезапно настигла гроза. Позади детей виднеется темный лес, из которого они бегут. Под ногами у старшей девочки шаткий мостик, но она, не боясь потерять равновесие, стремительно бежит вперед, крепко прижимая к себе сестренку, такую же напуганную.

Все вокруг говорит о том, что надвигается гроза: пригнувшаяся к земле трава, растрепанные волосы у детей. Мрачное предгрозовое небо немного нагнетает атмосферу, и детей становится ужасно жаль.

Маленькая сестренка у девочки лет десяти на спине от страха очень сильно вжалась – она крепко держится за шею сестры.

Старшенькая девочка не столько боится грозы, сколько того, что младшенькая может испугаться. Поэтому бежит со всех ног, не оглядываясь на то, что происходит сзади. Она смелая и решительная, стремительно бежит вперед, гордо неся сестренку в укрытие.

### «День рождения учительницы» / «Именины учительницы»

Это глубоко национальная и самобытная картина.

От лиц детей исходит сама доброта. Они пришли в гости к учительнице, которая пригласила их столу. Дети ведут себя скромно, аккуратно.

На картине изображено чаепитие. На столе, покрытом белоснежной скатертью, стоит начищенный до блеска самовар. У каждого ребенка стаканы или блюдца с чаем. Посередине стола лежат баранки.

Сердечность и простота — характерная черта русского чаепития. За чайным столом на Руси всегда царила атмосфера покоя.

<p><b>Что такое ЭТИКЕТ?</b></p> <p>Что такое этикет – Знать должны мы с детских лет.</p> <p>Это – нормы поведения: Как ходить на День рождения? Как знакомиться? Как есть? Как звонить? Как встать? Как сесть? Как здороваться со взрослым? Много разных есть вопросов. И на них даёт ответ Этот самый этикет.</p> <p>(А. Усачёв)</p>	<p><b>Что такое этикет?</b></p> <p>Что такое этикет? Это можно, Это нет...</p> <p>Этикет, как этикетка И хорошая отметка, Но не только в дневнике, У людей на языке...</p> <p>Очень просто жить культурно. Все прекрасно, Что не дурно.</p> <p>(А. Степанов)</p>	<p><b>ПРИВЕТСТВИЯ</b></p> <p>Для прощания и встречи Много есть различных слов: "Добрый день!" и "Добрый вечер!", "До свиданья!", "Будь здоров!", "Я вас рада видеть очень", "Мы не виделись сто лет", "Как дела?", "Спокойной ночи", "Всем пока", "Прощай", "Привет", "Буду рад вас видеть снова", "Не прощаюсь!", "До утра!", "Всем удачи!", "Будь здорова!" И "Ни пуха, ни пера!".</p> <p>(А. Усачёв)</p>
---	--	---

<p><b>Помни правило номер один в воспитании: Говорить всегда «Здравствуйте» и «До свидания»!</b></p>	<p><b>Не дразнись, не будь задирой никогда! Всех ребят зови по имени всегда!</b></p>	<p><b>Когда говоришь, ты спешить не пытайся И знай: невоспитанно — перебивать! Сначала услышать вопрос постарайся И только потом на него отвечать!</b></p>	<p><b>Старшим старайся во всём помогать, В транспорте место всегда уступать!</b></p>
--	--	--	--

### Урок вежливости

Медведя лет пяти-шести  
Учили, как себя вести :

– В гостях, медведь,  
нельзя реветь,  
Нельзя грубить и чваниться.  
Знакомым надо кланяться,  
Снимать пред ними шляпу,  
Не наступать на лапу,  
И не ловить зубами блох,  
И не ходить на четырёх.

Не надо чавкать и зевать,  
А кто зевает всласть,  
Тот должен лапой прикрывать  
Разинутую пасть.

Послушен будь, и вежлив будь,  
И уступай прохожим путь,  
А старость уважай.

И бабушку-медведицу  
В туман и гололедицу  
До дома провожай!

Так Мишку лет пяти-шести  
Учили, как себя вести...  
Хоть с виду стал он вежливым,  
Остался он медвежливым.

Он кланялся соседям –  
Лисицам и медведям,  
Знакомым место уступал,  
Снимал пред ними шляпу,  
А незнакомым наступал  
Всей пятою на лапу.

Совал, куда не надо нос,  
Топтал траву и мял овёс.  
Наваливался брюхом  
На публику в метро  
И старикам, старухам  
Грозил сломать ребро.

Медведя лет пяти-шести  
Учили, как себя вести

Но, видно, воспитатели  
Напрасно время тратили!  
(С. Маршак)

### ДОБРОЕ УТРО

Придумано кем-то  
Просто и мудро  
При встрече здороваться:  
— Доброе утро!  
— Доброе утро! —  
Солнцу и птицам.  
— Доброе утро! —  
Улыбчивым лицам.  
И каждый становится  
Добрым, доверчивым...  
Пусть доброе утро  
Длится до вечера.

(Н. Красильников)

**Всем детям надо вежливыми  
быть:**

**«Пожалуйста», «Спасибо»  
говорить!**

**Запомни правило простое:  
Без спроса не бери чужое!**

**Нельзя говорить никому  
никогда  
Обидные или плохие слова!**

**Мягь нельзя траву, цветы,  
Листья рвать, ломать кусты!  
Ведь природа так красива -  
Относись к ней бережливо!**





**Именины учительницы – Николай Петрович Богданов-Бельский**



**Дети, бегущие от грозы –  
Константин Егорович Маковский**



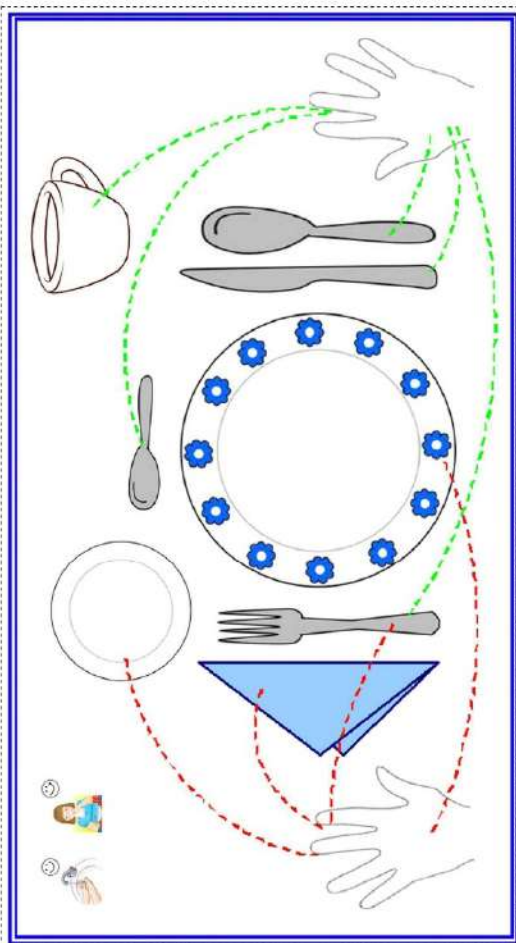
**Правила поведения  
на улице и в транспорте**



**Говорим по телефону**



**Правила поведения  
с друзьями и со старшими**





**ЭТИКЕТ  
В  
СТИХАХ**



**ПРАВИЛА ПОВЕДЕНИЯ**
















Правила поведения на улице и в транспорте

 <p>ходим по тротуарам</p>	 <p>переходим улицу по пешеходному переходу</p>	 <p>красный свет – стоим, зеленый – идем</p>	 <p>НЕ играть на дороге</p>
 <p>НЕ дразниться</p>	 <p>НЕ кричать</p>	 <p>НЕ драться</p>	 <p>уступи место старшим</p>
 <p>играть дружно</p>	 <p>НЕ обижать животных</p>	 <p>помогать природе</p>	 <p>НЕ мусорить</p>

Говорим по телефону

 <p>привет здравствуйте</p>	<p><b>ИМЯ</b></p>	 <p>НЕ жевать</p>	 <p>НЕ кричать</p>
 <p>НЕ зевать</p>	 <p>с 9 утра до 10 вечера</p>	 <p>4-5 гудков</p>	 <p>до свидания пока</p>

Правила поведения друг с другом и со старшими

 <p>быть дружными</p>	 <p>НЕ ссориться</p>	 <p>НЕ драться</p>	 <p>НЕ кричать</p>	 <p>помощь другу</p>
 <p>НЕЛЬЗЯ обижать младших</p>	 <p>НЕ быть грязнулей</p>	 <p>НЕ быть плаксою</p>	 <p>СЕМЬЯ – главная ценность в жизни</p>	 <p>НЕЛЬЗЯ высмеивать других</p>
 <p>помогать по дому</p>	 <p>внимательно слушать старших</p>	 <p>старшие помогают младшим</p>	 <p>НЕЛЬЗЯ перебивать старших</p>	 <p>нужно уважать взрослых</p>